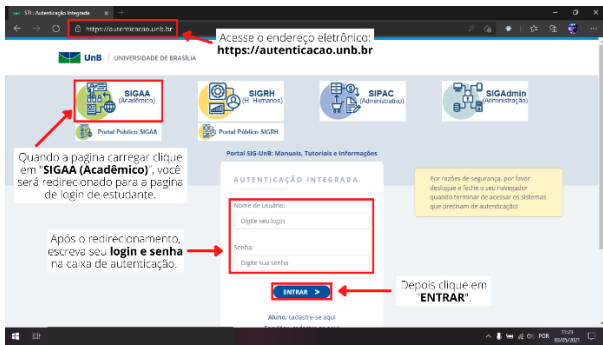


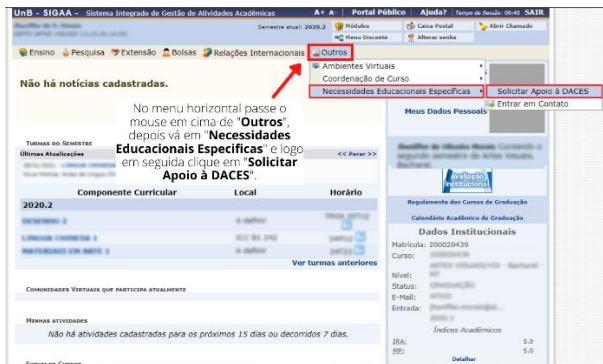
# Tutorial de cadastro na DACES



**1º PASSO:** Acesse o endereço eletrônico:  
<https://autenticacao.unb.br>

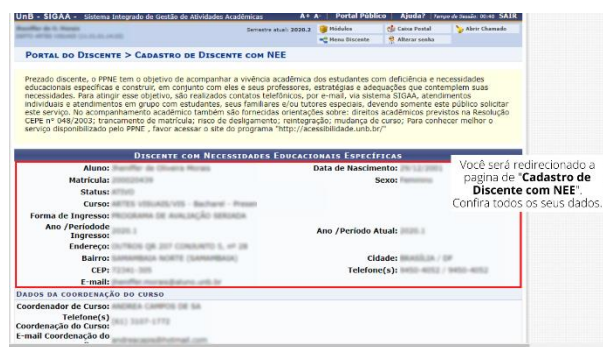
Quando a página carregar clique em "**SIGAA (Acadêmico)**", você será redirecionado para a página de login do estudante.

Após o redirecionamento, escreva seu login e senha na caixa de autenticação integrada e clique em "**ENTRAR**".



**2º PASSO:** Após fazer login você será redirecionado para a página inicial do SIGAA.

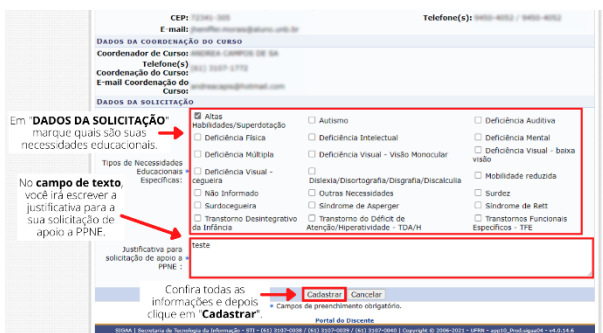
No menu horizontal passe o mouse em cima de "**Outros**", depois vá em "**Necessidades Educacionais Específicas**" e logo em seguida clique em "**Solicitar Apoio a DACES**".



**3º PASSO:** Você será redirecionado a página de "**Cadastro de Discente com DACES**".

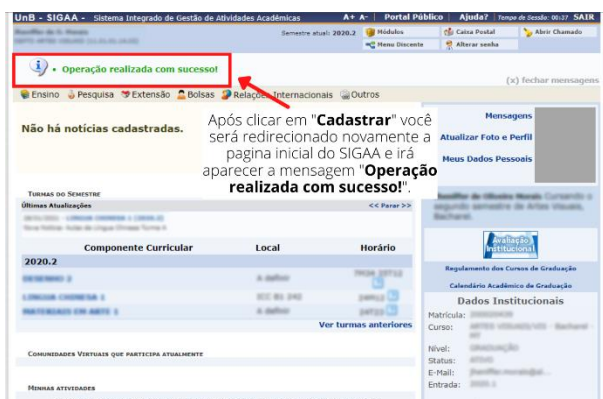
Em "**DADOS DA SOLICITAÇÃO**" você irá marcar quais são suas necessidades educacionais, e abaixo, no campo de texto, você irá escrever a justificativa para a sua solicitação de apoio a DACES.

Confira todas as informações e depois clique em "**Cadastrar**".



**4º PASSO:** Após clicar em "**Cadastrar**" você será redirecionado novamente a página inicial do SIGAA e irá aparecer a mensagem "**Operação realizada com sucesso!**".

Pronto, sua solicitação de atendimento à Diretoria de Acessibilidade foi feita!



**Diretoria de Acessibilidade**

**Telefone:** 3107-6323  
**E-mail:** daces@unb.br  
**Site:** acessibilidade.unb.br